

PROGRAM DNA RYNKÓW :

Dane tygodnia

Najważniejsze wydarzenia

Aktywni widzowie

Pytania do DNA Rynków możesz zadać na stronie:





www.DNARynkow.com

DNA Rynków 28/2014
07.07.2014 – 11.07.2014

Dobre akcje tylko na Mundialu

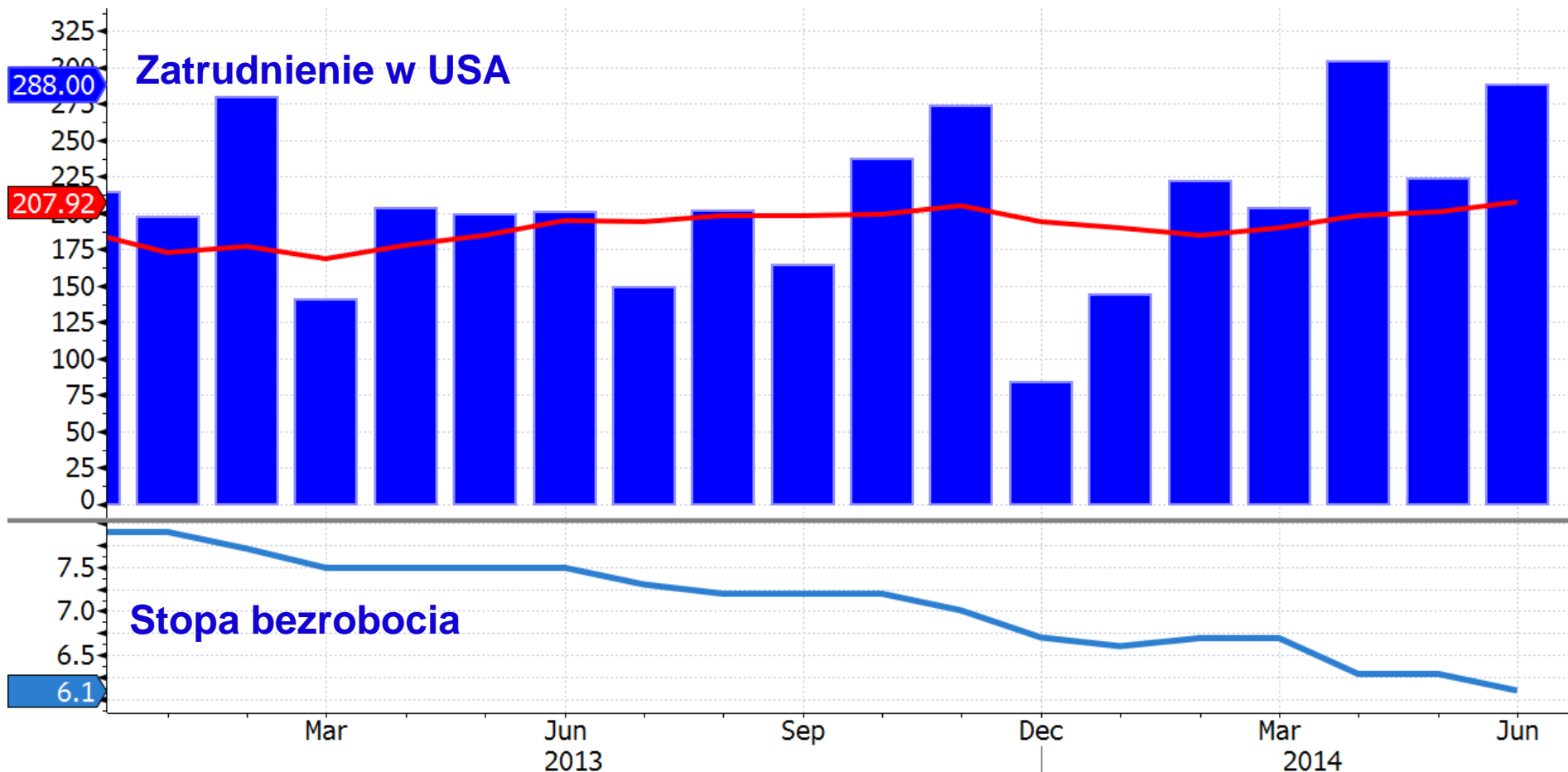
Pobierz prezentację ze strony www.DNARynkow.com

Tydzień na rynkach

	ZMIANA	WARTOŚĆ	TREND (ostatnie 6 miesięcy)
WIG 30	- 1,9 %	2525	
S&P 500	+ 1,3 %	1985	
EUR/PLN	- 0,2 %	4,15	
MIEDŹ	+ 3,4%	12 miesięcy + 3,8 %	

W POPRZEDNIM TYGODNIU

Rynek pracy w USA

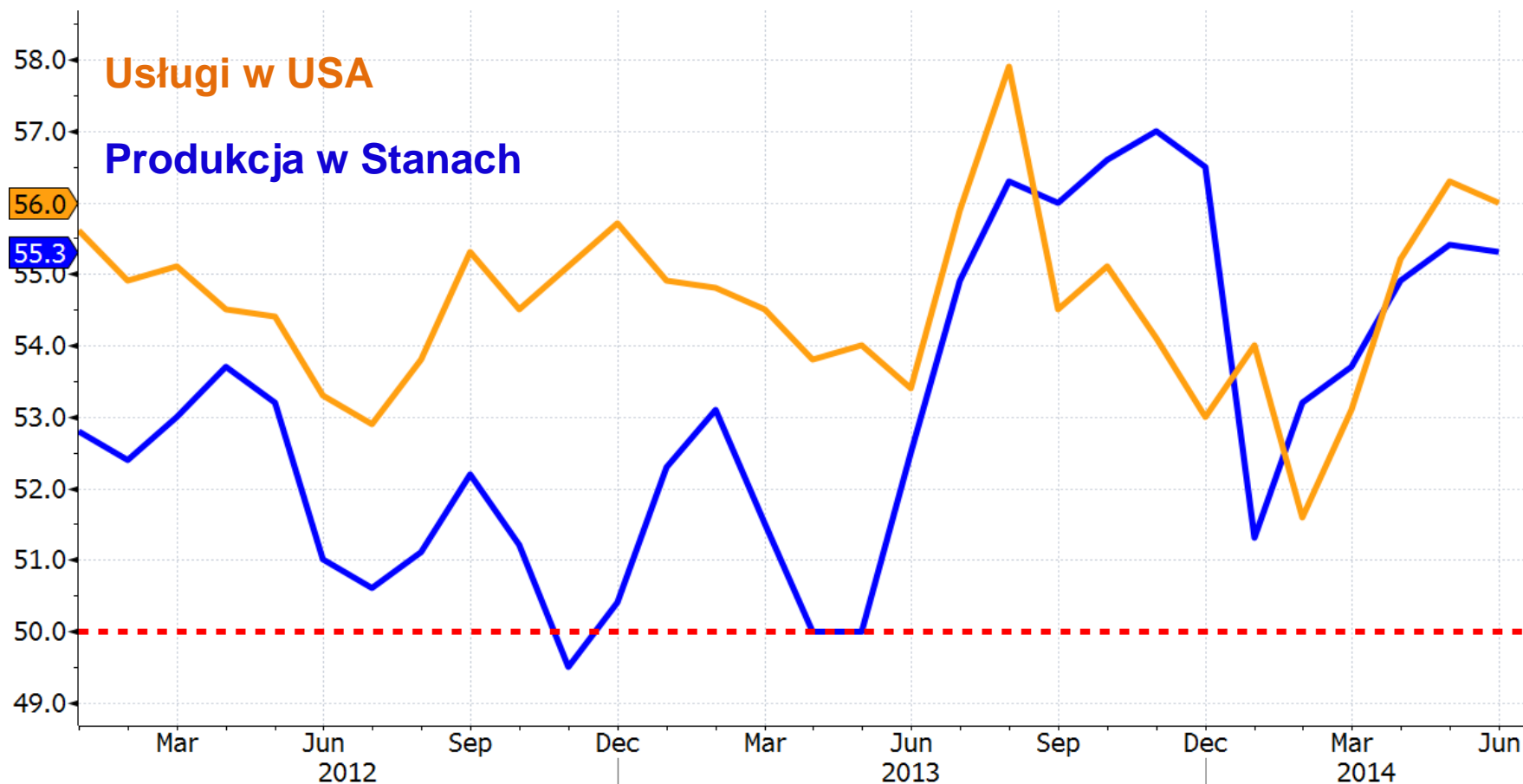


Źródło: Bloomberg

Pobierz prezentację ze strony www.DNARynkow.com

W POPRZEDNIM TYGODNIU

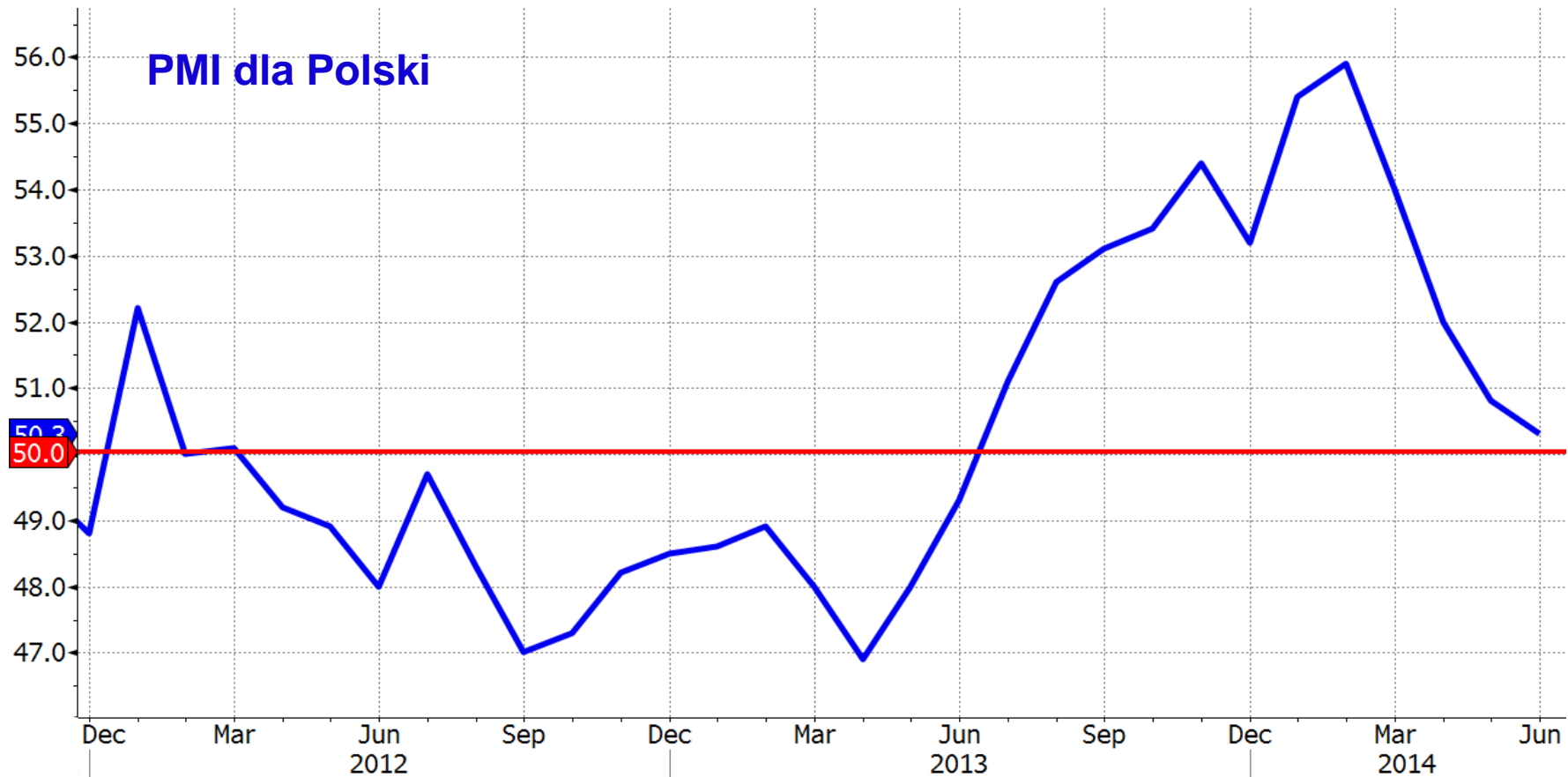
Amerykańska gospodarka pędzi,...



Źródło: Bloomberg

Pobierz prezentację ze strony www.DNARynkow.com

W POPRZEDNIM TYGODNIU ..., a polska hamuje.



Źródło: Bloomberg

Pobierz prezentację ze strony www.DNARynkow.com

Bez szumu, paniki i euforii!
O tym co ma znaczenie dla pieniędzy.

Abyś był zawsze na bieżąco:

www.DNARynkow.com

DNA Rynków 28/2014
07.07.2014 – 11.07.2014

Dobre akcje tylko na Mundialu

Pobierz prezentację ze strony www.DNARynkow.com

- Raport NBP o inflacji w Polsce
- Niemiecka produkcja przemysłowa + 1,8 %

- Niemiecki Bilans Handlowy 15,7 mld EUR
 - Niemiecki eksport - 0,7%

- Chińska inflacja + 2,4 %
- Protokół z posiedzenia FED

- Bank Anglii – stopy procentowe 0,5 %
- Chiński handel:
 - Eksport + 7 %
 - Import - 1,6 %

Chińska (dobra) wróżba

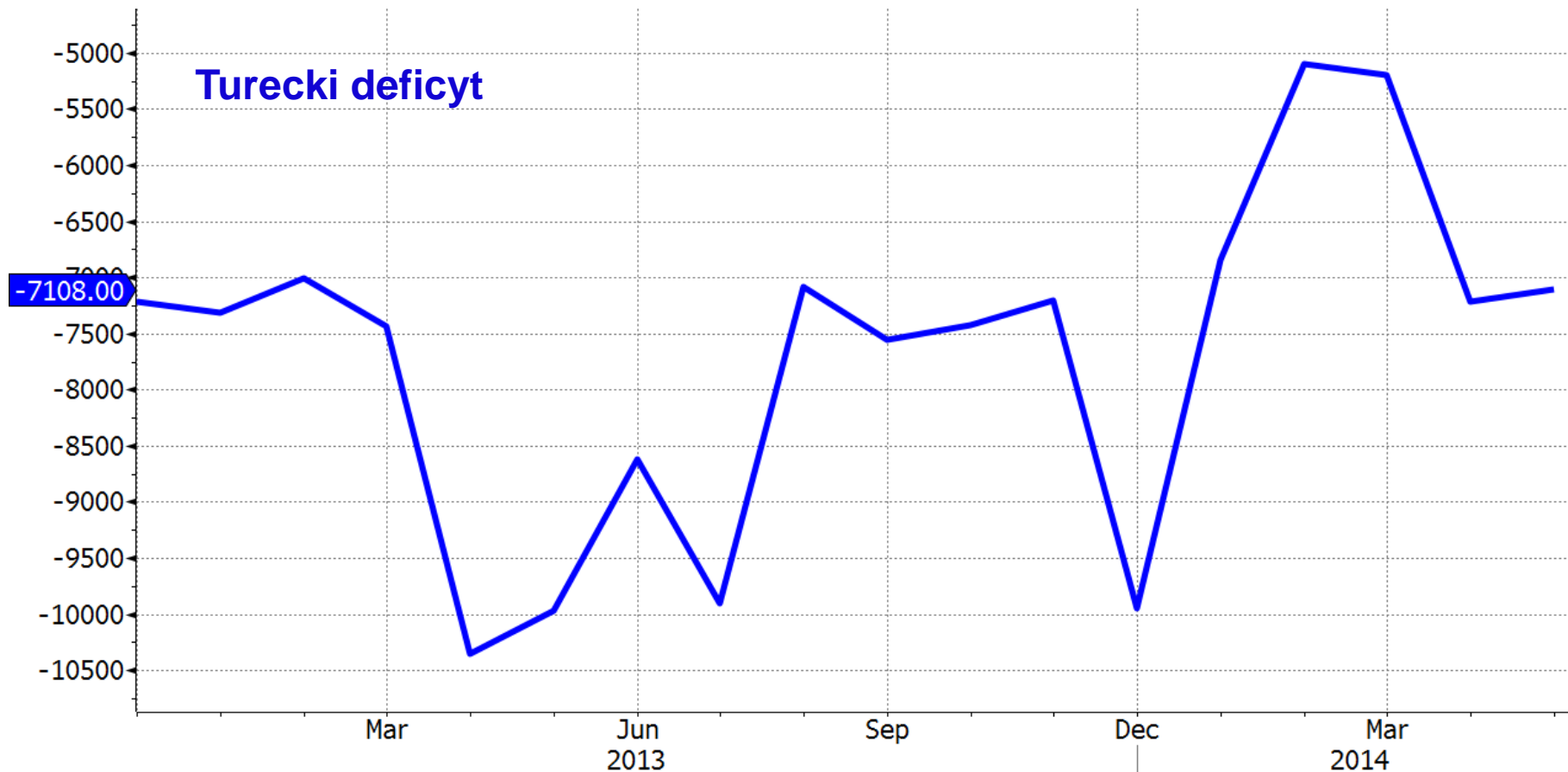


Źródło: Bloomberg

Pobierz prezentację ze strony www.DNARynkow.com

- Turecki deficyt w obrotach - 4,8 mld \$

Turcja wciąż bez twardej waluty



Źródło: Bloomberg

Pobierz prezentację ze strony www.DNARynkow.com

MUSISZ WIEDZIEĆ !!!

1. Chiński eksport

2. Niemiecka produkcja

3. Bank Anglii

Pobierz prezentację ze strony www.DNARynkow.com

O tym dowiesz się z DNA Rynków

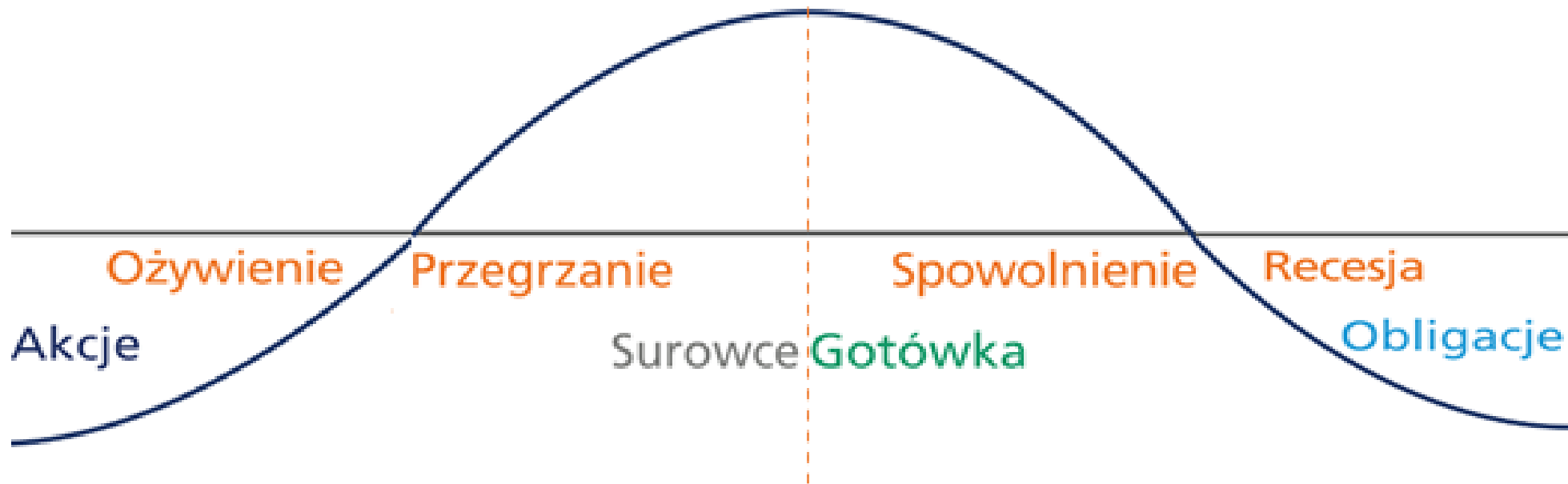
14.07.2014

Nie przegap !

Pobierz prezentację ze strony www.DNARynkow.com

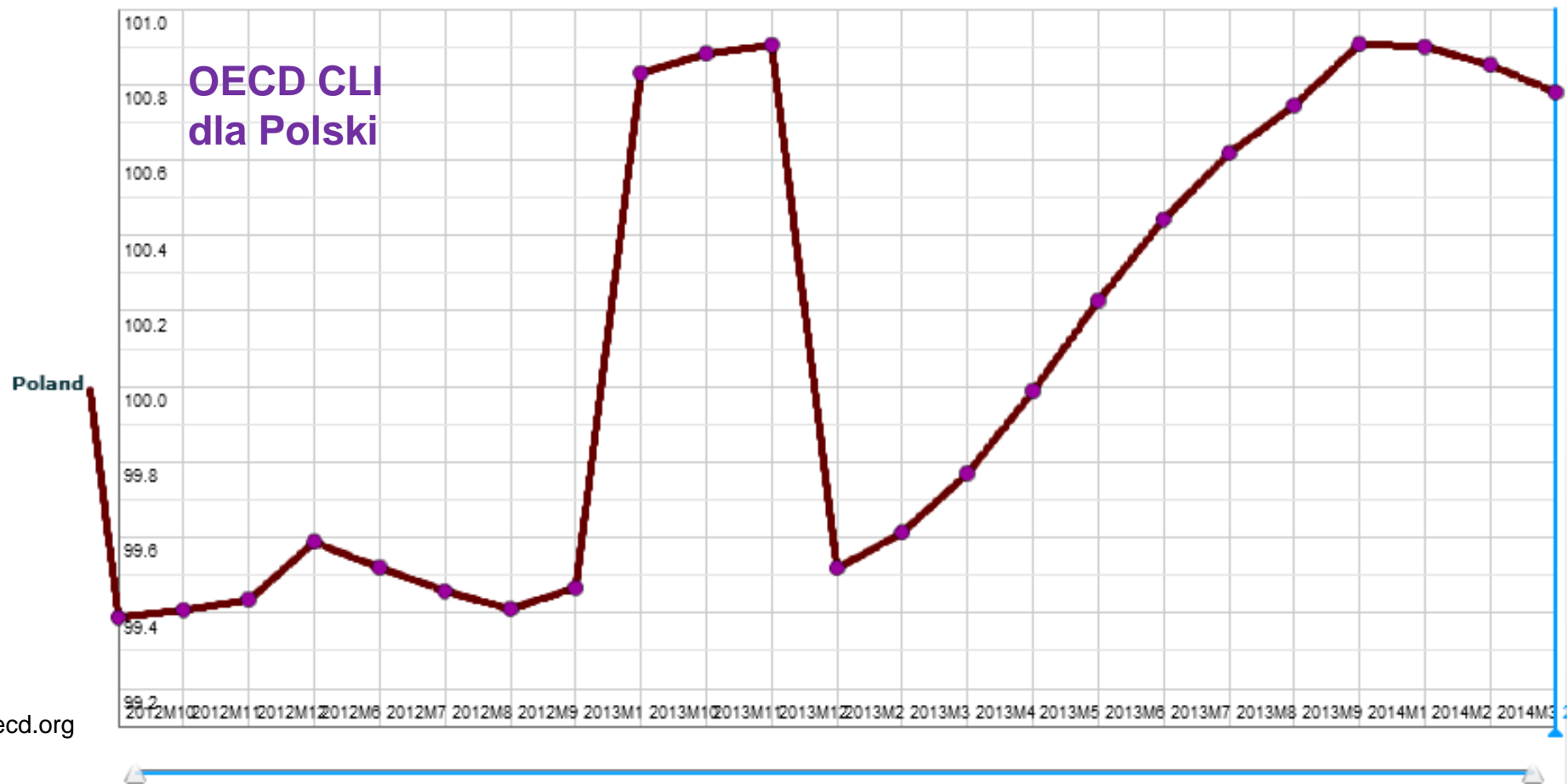
Pytania widzów zadane na stronie www.DNARynkow.com

Cykl koniunkturalny i inwestycyjny



Pobierz prezentację ze strony www.DNARynkow.com

Pytania widzów zadane na stronie www.DNARynkow.com



Źródło: <http://stats.oecd.org>

Pobierz prezentację ze strony www.DNARynkow.com

Pytania widzów zadane na stronie www.DNARynkow.com

MSCI EM – Wagi krajów

China/Hong Kong	18.52%
South Korea	15.21%
Brazil	12.59%
Taiwan	10.69%
South Africa	7.12%
India	6.47%
Russia	6.01%
Mexico	5.44%
Malaysia	3.37%
Indonesia	2.96%

Pobierz prezentację ze strony www.DNARynkow.com